

血糖計、歩行強度計(メディウォーク)、WOMAN[°] W525DZ アームイン血圧計(P2020DZ)を使用する方のための、利用者と測定機器の登録方法

※スマイルデータビジョンパーソナル2を御利用される場合の手順です。


他のソフトウェアを御利用する場合は、そのソフトウェアの使い方をご参照下さい

※血糖計を例に説明しておりますが、メディウォーク、W525DZ、P2020DZも手順は同じです。

※各製品の取扱説明書も必ずご確認ください。

1. メディウォーク、W525DZ、P2020DZは各機器の電源を入れ、初期設定を行って下さい。

※詳しくは、各機器の取扱説明書をご覧ください。




日時、年齢、活動目標等を
設定します



日時、アラーム等を
設定します

2. スマイルデータビジョンパーソナル2を起動し、「新規登録」をクリック 利用者の情報を入力します

※既に利用者を登録している場合は、
「登録情報表示」をクリックして下さい

※入力方法の詳細は、マニュアルをご覧ください
マニュアルは、ソフトウェア右上の  ヘルプ
をクリックしてください。

新規登録 キャンセル

基本情報 目標値設定 時間帯設定 機器登録 登録完了 次へ

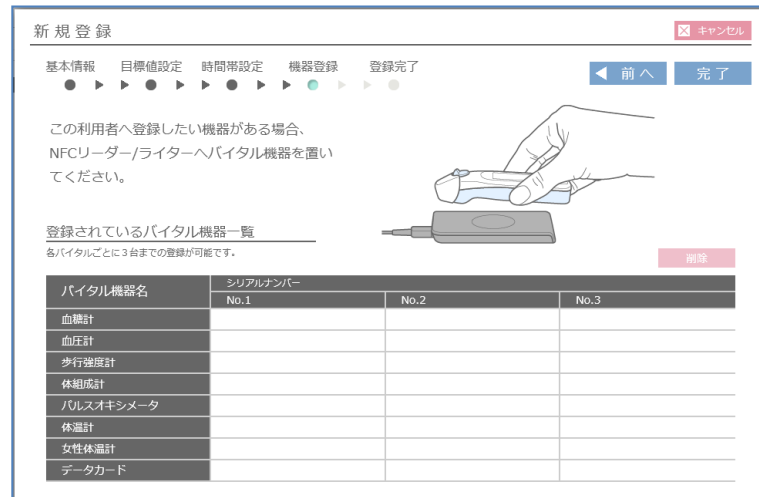
利用者基本情報


利用者の基本情報を入力してください。 ※は入力必須項目


姓	名	備考
※ 漢字	若葉 輝夫	<div style="border: 1px solid gray; height: 100px;"></div>
※ カナ	ワカバ テルオ	
※ ID	19710902	
性別	男	
生年月日	1971年 9月 2日	
身長	165 cm	
体重	77 kg	

3. 新規登録を進めていくと、通信する機器を登録する「機器登録」の画面が表示されます

※「登録情報表示」をクリックした方は「バイタル機器」タブをクリックし、表示して下さい



NFCリーダー／ライターに血糖計の  部に
乗せて通信し、機器登録します

※メディセーフフィットには、 マークがありません
裏面のシリアル番号が記載されているシールを目印にしてください



登録出来ると、血糖計のシリアルナンバーが
画面表示されます

右上の「完了」をクリックし、登録を完了します

バイタル機器名	シリアルナンバー	
	No.1	No.2
血糖計	1410510141	
血圧計		
歩行強度計		
体組成計		
パルスオキシメータ		
体温計		
女性体温計		